



























Symbolbibliotek EICad Installasjon

















Symbolbibliotek EICad Installasjon	1
Installasjon - Brytere og stikkontakter	2
Installasjon - Skjult - Brytere og stikk.....	4
Installasjon - Belysningsmateriell	6
Installasjon - Kabler.....	8
Installasjon - Ledningsopplegg.....	10
Installasjon - Føringsveier	10
Installasjon - Fordelinger.....	11
Installasjon – Ur og tidskontrollutstyr	12
Installasjon – Diverse symboler (Endret 12.05.2003)	13
Installasjon – Diverse (Endret 09.03.2007)	15
Installasjon – EIB	18
Installasjon – Alarm og varsling (Endret 15.02.2016)	23
Installasjon – Telefon	26
Installasjon – Restroom and Plumbing fixtures (Actrix utvalgte symboler)	27
Installasjon – Annotations (Actrix utvalgte symboler).....	28
Installasjon – Walls, Doors and Windows (Actrix utvalgte symboler)	29
Installasjon – Tables (Actrix utvalgte symboler)	30
Installasjon – Exterior (Actrix utvalgte symboler)	31
Installasjon – Office equipment (Actrix utvalgte symboler).....	32
Installasjon – Chairs (Actrix utvalgte symboler).....	33
Installasjon – Storage (Actrix utvalgte symboler)	34
Installasjon – Desks and Workstations (Actrix utvalgte symboler)	35











Installasjon - Brytere og stikkontakter

Type	Ref	SymbolId	Beskrivelse	Grafikk
24		S44001	Bryter, Enpolet	
24		S44002	Bryter, Topolet	
24		S44003	Flere brytere i samme armatur	
24		S44003B		
24		S44003C		
24		S44005	Serievender (kronevender el. vender 5)	
24		S44006	Vekselvender (trappevender el. vender 6)	
24		S44007	Kryssvender (mellomvender el. vender 7)	
24		S44008	Trekkbryter	
24		S44009	Trykknappbryter	
24		S44010	Bryter betjent med nøkkel	
24		S44011	Belysningsregulator	
24		S44012	Trykknapp	
24		S44013	Trykknapp med indikatorlampe	
24		S44014	Stikkontakt, topolet	
24		S44015	Stikkontakt, trepolet	
24		S44016	Stikkontakt med flere uttak	
24		S44017A	Stikkontakt med jord	
24		S44017B		

Type	Ref	SymbolId	Beskrivelse	Grafikk
24		S44017C		
24		S44018	Stikkontakt med enpolet bryter	
24		S44019	Stikkontakt med skilletransformator	
24		S44020	Stikkontakt med telekommunikasjon	
24		S44021	Stikkontakt for høytafon, intercom etc. Ikke IEC-normert.	
24		S44022	Stikkontakt for personsøker. Lystablå. Ikke IEC-normert.	
24		S44023	Stikkontakt med forriglet bryter	

Installasjon - Skjult - Brytere og stikk

Type	Ref	SymbolId	Beskrivelse	Grafikk
24		S44001	Bryter, Enpolet	
24		S44002	Bryter, Topolet	
24		S44003	Flere brytere i samme armatur	
24		S44003B		
24		S44003C		
24		S44005	Serievender (kronevender el. vender 5)	
24		S44006	Vekselvender (trappevender el. vender 6)	
24		S44007	Kryssvender (mellomvender el. vender 7)	
24		S44008	Trekkbryter	
24		S44009	Trykknappbryter	
24		S44010	Bryter betjent med nøkkel	
24		S44011	Belysningsregulator	
24		S44012	Trykknapp	
24		S44013	Trykknapp med indikatorlampe	
24		S44014	Stikkontakt, topolet	
24		S44015	Stikkontakt, trepolet	

Type	Ref	SymbolId	Beskrivelse	Grafikk
24		S44016	Stikkontakt med flere uttak	
24		S44017A	Stikkontakt med jord	
24		S44017B		
24		S44017C		
24		S44018	Stikkontakt med enpolet bryter	
24		S44019	Stikkontakt med skilletransformator	
24		S44020	Stikkontakt med telekommunikasjon	
24		S44021	Stikkontakt for høytalon, intercom etc. Ikke IEC-normert.	
24		S44022	Stikkontakt for personsøker. Lystablå. Ikke IEC-normert.	
24		S44023	Stikkontakt med forriglet bryter	





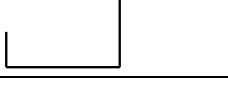

Installasjon - Belysningsmateriell

Type	Ref	SymbolId	Beskrivelse	Grafikk
24		S45001	Uttak for belysning. Lampe(punkt). Lampegruppe	
24		S45001B		
24		S45004	Lampe(punkt) på vegg	
24		S45004B		
24		S45008	Lampe med bryter	
24		S45009	Lyskaster	
24		S45009A		
24		S45009B		
24		S45009C		
24		S45009D		
24		S45013	Tilleggsutstyr for lysrør	
24		S45014	Lampe for lysrør	
24		S45015	Retningsindikator. Ikke IEC-Normert.	
24		S45016	Plasseringsindikator. Ikke IEC-Normert.	
24		Lysrør x1	Justerbar Lengde (S45010)	
24		Lysrør x2	Justerbar Lengde (S45010)	
24		Lysrør Lx1	Justerbar Lengde (S45010)	
24		Lysrør Lx2	Justerbar Lengde (S45010)	
24		Lysrør Lx3	Justerbar Lengde (S45010)	
24		Lysrør Lx4	Justerbar Lengde (S45010)	
24		Lysrør x1 m/Nødllys	Justerbar Lengde (S45010)	
24		Lysrør x1 m/Nødllys	Justerbar Lengde (S45010)	
24		Lysrør Lx1 m/Nødllys	Justerbar Lengde (S45010)	

Type	Ref	SymbolId	Beskrivelse	Grafikk
24		Lysrør Lx2 m/Nødlys	Justerbar Lengde (S45010)	
24		Lysrør Lx3 m/Nødlys	Justerbar Lengde (S45010)	
24		Lysrør Lx4 m/Nødlys	Justerbar Lengde (S45010)	
24		Nødlys	Nødlys	
24		Nødutgang	Nødutgang	




Installasjon - Kabler

Type	Ref	SymbolId	Beskrivelse	Grafikk
23		Kabel 1	For kabling	
23		Kabel 1R	Skult anlegg. Kan formes med handel	
23 *		Kabel 1R2	Skult anlegg. Kan formes med 2 hander	
23 *		Kabel 1R3	Skult anlegg. Kan formes med 3 hander	
23 *		Kabel 1R4	Skult anlegg. Kan formes med 4 hander	
23 *		Kabel 1R5	Skult anlegg. Kan formes med 5 hander	
23		Kabel 2	For kabling	
23		Kabel 3	For kabling	
23		Kabel 3R	For kabling	
23		Kabel 4	For kabling	
23		Kabel 4R	For kabling	
23		Kabel 5	For kabling	
23		Kabel 5R	For kabling	
37		Kabel 6R	For kabling	
37		Kabel 6	For kabling	
37		Kabel 7	For kabling	
37		KabelInfo	Hektes på kabler. Viser valgfri informasjon fra kabelen	
37		Svakstrøm 1	Signalkabler etc	
37		Svakstrøm 1R	Signalkabler etc	





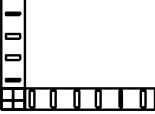
Type	Ref	SymbolId	Beskrivelse	Grafikk
37		Svakstrøm 2	Signalkabler etc	
37		Svakstrøm 3R	Signalkabler etc	
37		Svakstrøm 4R	Signalkabler etc	
37		Svakstrøm 5R	Signalkabler etc	
37		Svakstrøm 6R	Signalkabler etc	
37		Svakstrøm 7	Signalkabler etc	

* Nye pr. 05.04.2003








Installasjon - Ledningsopplegg

Type	Ref	SymbolId	Beskrivelse	Grafikk
24		S42005	Ledning som går oppover	
24		S42006	Ledning som går nedover	
24		S42007	Ledning som går vertikalt gjennom rommet	











Installasjon - Føringsveier

Type	Ref	SymbolId	Beskrivelse	Grafikk
25		Kabelbro	Bredde og lengde kan justeres. Sammenkobles.	
25		Kabelgate	Bredde og lengde kan justeres. Sammenkobles.	
25		Kabelstige	Bredde og lengde kan justeres. Sammenkobles.	
25		Sving	Kobles sammen med kabelbro-, gata- el. stige	
25		Kryss	Kobles sammen med kabelbro-, gata- el. stige	




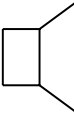
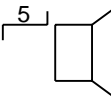












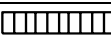
Installasjon - Fordelinger

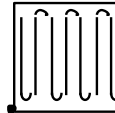
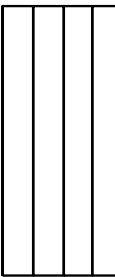
Type	Ref	SymbolId	Beskrivelse	Grafikk
26		S43001	Tavle, skap, tablå, sentral, etc. Større enheter blir som regel tegnet i skala	4300 
26		S43002	Tavle for nødbelysning.	4300 
26		S43003	Tavle for tidskontroll	4300 
26		S43004	Tavle for brannvarsling Ikke lengere IEC normert	4300 
26		S43005	Tavle for oppvarming	4300 
26		S43006	Tavle for ventilasjon	4300 
17		S43007	Koblingsboks. Uttak	○ Eksempel: 

Installasjon – Ur og tidskontrollutstyr

Type	Ref	SymbolId	Beskrivelse	Grafikk
24		S46001	Elektrisk ur	
24		S46002	Synkroneltrisk ur.	
24		S46003	Hovedur	
24		S46004	Sekundærur	
24		S46005	Programapparat med drift fra hovedur Ikke IEC-Normert	
24		S46006	Programapparat med drift fra egen motor eller urverk Ikke IEC-Normert.	
24		S46007	Stemplingsur, hovedsymbol	
24		S46008	Stemplingsur med impulsdrift fra hovedur	
24		S46009	Stemplingsur med drift fra synkronmotor	
24		S46010	Tidsstyrte brytere, f.eks. koblingsur og trappeautomater	

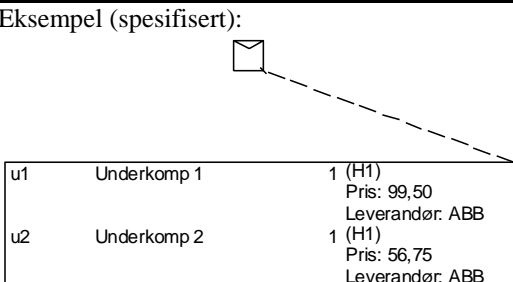
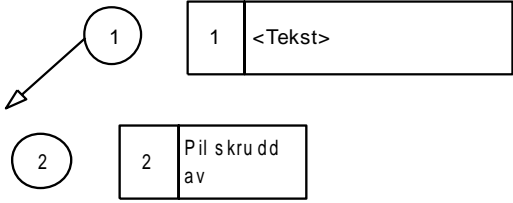
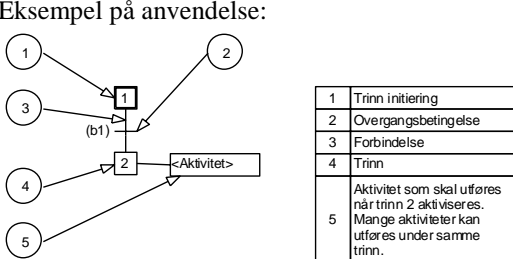
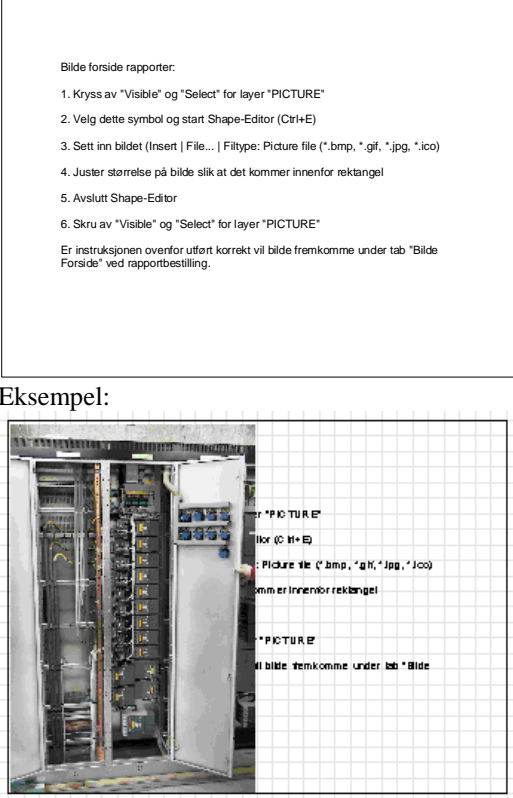
Installasjon – Diverse symboler (Endret 12.05.2003)


Type	Ref	SymbolId	Beskrivelse	Grafikk
24		S49001	Antenne	
24		S49002	Radiomottaker Ikke IEC-Normert.	
24		S49004	Forsterker	
24		S49006	Høytaler	
24		S49007	Høytaler med innebygget volumkontroll	
24		S49009	Kompressor. Vakumpumpe Ikke IEC-Normert.	
24		S49010	Sentrifugalpumpe Ikke IEC-Normert.	
24		S49011	Vifte. Ventilator	
24		S49012	Vifte. Ventilator Ikke IEC-Normert.	
24		S49013	Magnetstyrt ventil Ikke IEC-Normert.	
24		S49014	Motorstyrt ventil. Ikke IEC-Normert.	
24		S49015	Magnetstyrt dørlås	
24		S49019	Kjøle eller fryseapparat Ikke IEC-Normert.	
24		S49020	Koke eller stekeapparat Ikke IEC-Normert.	
24		S49021	Vannvarmer. Ikke IEC-Normert.	
24		S49022	Tørkeskap. Ikke IEC-Normert.	
24		S49023	Vannvarmer	
24		Varmovn (S49024)	Bredde kan justeres	

Type	Ref	SymbolId	Beskrivelse	Grafikk
24		Varmekabel	Høyde og bredde kan justeres	
Ny 12.05. 2003		Trapp	Trapp. Bredde, lengde og trinnlengde kan justeres (maks 30 trinn) Skøytes dersom lengre trapp er påkrevet	




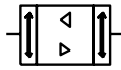











Installasjon – Diverse (Endret 09.03.2007)




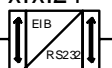

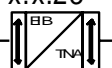
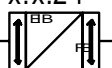
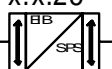








Type	Ref	SymbolId	Beskrivelse	Grafikk
24		Jording	Jordsymbol	
24		Fotocelle	Fotocelle.	
24		Termostat	Termostat	
24		Motor	Motor	
24		Trafo	Trafo, f.eks. ringetrafo	
24		Kabelskjerm	Bredde kan justeres	
06		Funksjon	Kan festes mot tegningsramme. Inneholder kun tekstfelt	
08,09		TilSymbol H FraSymbol H	Videreføring av ledere/kabler Horisontal versjon	
08,09		TilSymbol V FraSymbol V	Videreføring av ledere/kabler Vertikal variant	
99 Ny 09.06 2005.		Feil inspektor	Viser feilmeldinger i symboler. Plugg kobles til ønsket symbol for å 'inspisere' feilmeldinger. Man slipper å starte asjourholdsilde for hvert enkelt symbol for å se hva som er feil.	<p>Eksempel:</p>
100 Ny 09.06 2005.		Komponent inspektor og Komponent inspektor, spesifisert	Viser komponent-informasjon registrert for symbolet. Plugg kobles til ønsket symbol for å 'inspisere' komponent-informasjon. Man slipper å starte	<p>Eksempel:</p> <p>H1 Hoved 1 1 Pris: 156,25 Leverandør: ABB</p>

Type	Ref	SymbolId	Beskrivelse	Grafikk										
			<p>ajourholdsbilde for hvert enkelt symbol for å se komponent-informasjon-</p> <p>Hovedkomponenter kan vises spesifisert.</p>	<p>Eksempel (spesifisert):</p>  <table border="1" data-bbox="922 380 1436 504"> <tr> <td>u1</td> <td>Underkomp 1</td> <td>1 (H1) Pris: 99,50 Leverandør: ABB</td> </tr> <tr> <td>u2</td> <td>Underkomp 2</td> <td>1 (H1) Pris: 56,75 Leverandør: ABB</td> </tr> </table>	u1	Underkomp 1	1 (H1) Pris: 99,50 Leverandør: ABB	u2	Underkomp 2	1 (H1) Pris: 56,75 Leverandør: ABB				
u1	Underkomp 1	1 (H1) Pris: 99,50 Leverandør: ABB												
u2	Underkomp 2	1 (H1) Pris: 56,75 Leverandør: ABB												
54 Ny 12.09 2005.		Tekstnummer	<p>Benyttes for å lage nummererte kommentarer.</p> <p>Automatisk nummerering</p> <p>Høyde og bredde for tekstboks kan justeres</p> <p>Pil kan valgfritt skrues av</p> <p>Tekstbokser kan snappes sammen til tabeller</p>	 <p>Eksempel på anvendelse:</p>  <table border="1" data-bbox="1236 817 1436 996"> <tr><td>1</td><td>Trinn initiering</td></tr> <tr><td>2</td><td>Overgangsbetingelse</td></tr> <tr><td>3</td><td>Forbindelse</td></tr> <tr><td>4</td><td>Trinn</td></tr> <tr><td>5</td><td>Aktivitet som skal utføres når trinn 2 aktiviseres. Mange aktiviteter kan utføres under samme trinn.</td></tr> </table>	1	Trinn initiering	2	Overgangsbetingelse	3	Forbindelse	4	Trinn	5	Aktivitet som skal utføres når trinn 2 aktiviseres. Mange aktiviteter kan utføres under samme trinn.
1	Trinn initiering													
2	Overgangsbetingelse													
3	Forbindelse													
4	Trinn													
5	Aktivitet som skal utføres når trinn 2 aktiviseres. Mange aktiviteter kan utføres under samme trinn.													
115 Ny 09.03. 2007		Bilde forside rapporter (Picture report frontpage)	<p>Benyttes for å sette inn bilde som skrives på forside rapporter.</p>	<p>Bilde forside rapporter:</p> <ol style="list-style-type: none"> Kryss av "Visible" og "Select" for layer "PICTURE" Velg dette symbol og start Shape-Editor (Ctrl+E) Sett inn bildet (Insert File... Filtype: Picture file (*.bmp, *.gif, *.jpg, *.ico)) Juster størrelse på bilde slik at det kommer innenfor rektangel Avslutt Shape-Editor Skrus av "Visible" og "Select" for layer "PICTURE" <p>Er instruksjonen ovenfor utført korrekt vil bilde fremkomme under tab "Bilde Forside" ved rapportbestilling.</p> <p>Eksempel:</p>  <p>Forside rapporter:</p>										

Type	Ref	SymbolId	Beskrivelse	Grafikk
				 <p>Prosjekt: 9824-Bilde på forside rapporter</p> <p>Tegning: E100-Hovedfordeling</p> <p>Dato utarbeidet: 09.03.2007</p> <p>Beskrivelse: Bilde av tavle eller annet relevant bilde limes inn i tegningen og skrives ut på forside rapporter.</p> <p>Utført av: Stein Groth haBit Software AS Dialektsveien 94B5 HAREID Tlf 77 00 17 70, Fax: 77 00 17 79, E-Mail: Stein.Groth@habit.no</p>

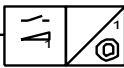
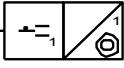


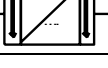



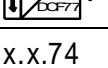
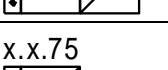


Installasjon – EIB

Type	Ref	SymbolId	Beskrivelse	Grafikk
32		Ets0003		x.x.3 
32		Ets0004		x.x.4 
32		Ets0005		x.x.1 
32		Ets0006		x.x.6 
32		Ets0007		x.x.7 
32		Ets0008		x.x.8 
32		Ets0009		x.x.9 
32		Ets0010		x.x.10 
32		Ets0011		x.x.11 
32		Ets0012		x.x.12 
32		Ets0013		x.x.13 
32		Ets0014		x.x.14 
32		Ets0015		x.x.15 
32		Ets0016		x.x.16 
32		Ets0017		x.x.17 















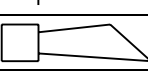
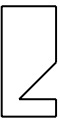

Type	Ref	SymbolId	Beskrivelse	Grafikk
32		Ets0018		x.x.18 
32		Ets0019		x.x.19 
32		Ets0020		x.x.20 
32		Ets0021		x.x.21 
32		Ets0022		x.x.22 
32		Ets0023		x.x.23 
32		Ets0024		x.x.24 
32		Ets0025		x.x.25 
32		Ets0026		x.x.26 
32		Ets0027		x.x.27 
32		Ets0028		x.x.28 
32		Ets0029		x.x.29 
32		Ets0030		x.x.30 
32		Ets0031		x.x.31 
32		Ets0032		x.x.32 
32		Ets0033		x.x.33 

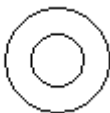





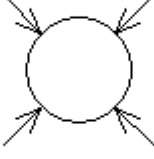



Type	Ref	SymbolId	Beskrivelse	Grafikk
32		Ets0034		x.x.34
32		Ets0035		x.x.35
32		Ets0036		x.x.36
32		Ets0037		x.x.37
32		Ets0038		x.x.38
32		Ets0039		x.x.39
32		Ets0040		x.x.40
32		Ets0041		x.x.41
32		Ets0042		x.x.42
32		Ets0043		x.x.43
32		Ets0044		x.x.44
32		Ets0045		x.x.45
32		Ets0046		x.x.46
32		Ets0047		x.x.47
32		Ets0048		x.x.48
32		Ets0049		x.x.49


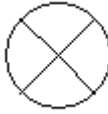

Type	Ref	SymbolId	Beskrivelse	Grafikk
32		Ets0050		X.X.50
32		Ets0051		X.X.51
32		Ets0052		X.X.52
32		Ets0053		X.X.53
32		Ets0054		X.X.54
32		Ets0055		X.X.55
32		Ets0056		X.X.56
32		Ets0057		X.X.57
32		Ets0058		X.X.58
32		Ets0059		X.X.59
32		Ets0060		X.X.60
32		Ets0061		X.X.61
32		Ets0062		X.X.62
32		Ets0063		X.X.63
32		Ets0064		X.X.64

Type	Ref	SymbolId	Beskrivelse	Grafikk
32		Ets0065		x.x.65 
32		Ets0066		x.x.66 
32		Ets0067		x.x.67 
32		Ets0068		x.x.68 
32		Ets0069		x.x.69 
32		Ets0070		x.x.70 
32		Ets0071		x.x.71 
32		Ets0072		x.x.72 
32		Ets0073		x.x.73 
32		Ets0074		x.x.74 
32		Ets0075		x.x.75 
32		Ets0076		x.x.76 

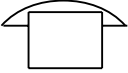
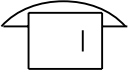
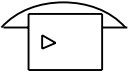
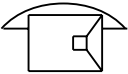
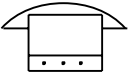









Installasjon – Alarm og varsling (Endret 15.02.2016)

Type	Ref	SymbolId	Beskrivelse	Grafikk
24		S47002	Brannmelder, hovedsymbol	
24		S47003	Manuell brannmelder	
24		S47005	Automatisk brannmelder med temperaturredetektor	
24		S47006	Automatisk brannmelder med flammedetektor	
24		S47007	Automatisk brannmelder med røykdetektor	
24		S47008	Hjelpesymbol som angir overvåkning	
24		S47009	Signallampe	
24		S47011	Blinkende signallampe	
24		S47012	Ringeklokke	
24		S47013	Ringeklokke for enkeltslag	
24		S47014AC	Angivelse av strømtype - vekselstrøm	
24		S47014DC	Angivelse av strømtype - likestrøm	
24		S47015	Summer	
24		S47016	Sirene	
24		S47017	Horn	
24		S47018	Fløyte	
24 Ny 2016 02.15		Sentralapparat		

Type	Ref	SymbolId	Beskrivelse	Grafikk
24 Ny 2016 02.15		Ranskontakt/fingeravtrykk	Ranskontakt/fingeravtrykk	
24 Ny 2016 02.15		Ranskontakt/fingeravtrykk m/lys	Ranskontakt/fingeravtrykk m/lys	
24 Ny 2016 02.15		Ranskontakt/fottrykk	Ranskontakt/fottrykk	
24 Ny 2016 02.15		Magnetkontakt/åpningskontakt	Magnetkontakt/åpningskontakt	
24 Ny 2016 02.15		Glassbrudd detektor	Glassbrudd detektor	
24 Ny 2016 02.15		PIR vegg	Passiv infrarød detektor - vegg	
24 Ny 2016 02.15		PIR tak	Passiv infrarød detektor - tak	
24 Ny 2016 02.15		Alarmtransmisjon sender	Alarmtransmisjon sender	
24 Ny 2016 02.15		Alarmtransmisjon mottaker	Alarmtransmisjon mottaker	
24 Ny 2016 02.15		Alarmtransmisjon sender/mottaker	Alarmtransmisjon sender/mottaker	






Type	Ref	SymbolId	Beskrivelse	Grafikk
24 Ny 2016 02.15		Styringsenhet	Styringsenhet	
24 Ny 2016 02.15		Varsellampe	Varsellampe	
24 Ny 2016 02.15		Vann	Vann	

Installasjon – Telefon

Type	Ref	SymbolId	Beskrivelse	Grafikk
24		S48001	Telefon, hovedsymbol	
24		S48002	Telefon med myntautomat, betalingstelefon	
24		S48003	Telefon med forsterker	
24		S48004	Telefon med høyttaler	
24		S48005	Omstillingstelefon for flere linjer	
24		S48006	Telefonsvarer	
24		S48007	Opptaksapparat	
24		S48008	Uttak for hustelefon	
24		S48009	Uttak for offentlig telefon	
24		S48011	Sentral, sentralbord etc	5220 
24		S48012	.Automatisk telesentral	5220 
24		S48013	Automatisk telexsentral	5220 
24		S48014	Releskap	5220 
24		S48015	Manuelt sentralbord	5220 

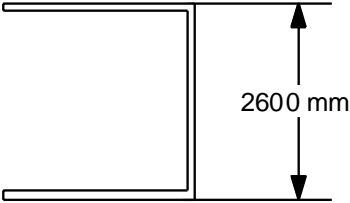
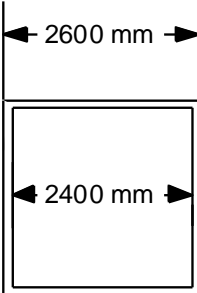
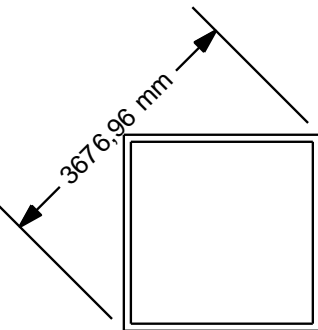
Installasjon – Restroom and Plumbing fixtures (Actrix utvalgte symboler)

10 av totalt 26 symboler.

Type	Ref	SymbolId	Beskrivelse	Grafikk
-		Toilet 1,2,3	Toalett	
-		Bathtub	Badekar	
-		Bide 1,2,3	Bide	
-		Shower	Dusj	
-		Sink 1,2	Håndvask	



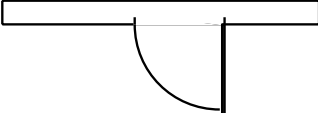
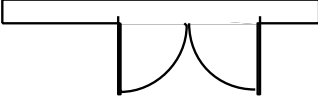

Installasjon – Annotations (Actrix utvalgte symboler)

3 av totalt 23 symboler.

Type	Ref	SymbolId	Beskrivelse	Grafikk
-		Vertikal Dimension	Kobles til vegger/vinduer etc. Justerer lengde automatisk	
-		Horizontal Dimension	Kobles til vegger/vinduer etc. Justerer lengde automatisk	
-		Aligned Dimension	Kobles til vegger/vinduer etc. Justerer lengde automatisk	


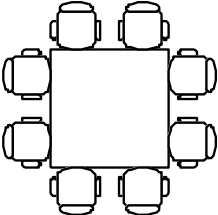
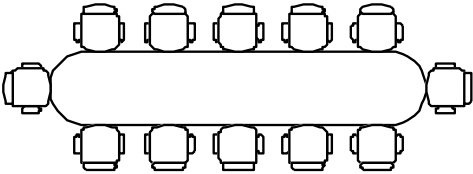
Installasjon – Walls, Doors and Windows (Actrix utvalgte symboler)

5 av totalt 16 symboler.

Type	Ref	SymbolId	Beskrivelse	Grafikk
-		Horizontal Wall	Tykkelse kan justeres 100mm-315mm	
-		Vertical Wall	Tykkelse kan justeres 100mm-315mm	
-		Single door	Kobles til vegger. Bredde kan justeres 600mm – 1500mm	
-		Double door	Kobles til vegger. Bredde kan justeres 1200mm – 2100mm	
-		Single Hung Window	Kobles til vegger. Bredde kan jysteres 600mm – 2400mm	




Installasjon – Tables (Actrix utvalgte symboler)

3 av totalt 22 symboler.

Type	Ref	SymbolId	Beskrivelse	Grafikk
-		Round table	Diameter kan justeres 600mm-1500mm	
-		Square table and chairs	Bredde og antallstoler kan justeres 600mm- 1600mm	
-		Recetrack table and chairs, Large	Lengde, bredde og antallstoler kan justeres Lengde 2800mm- 5000mm, Bredde 1000mm – 1800mm	

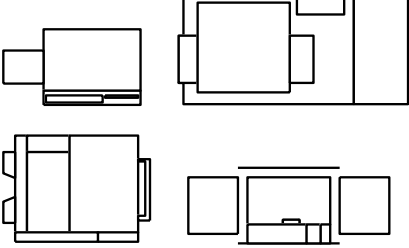
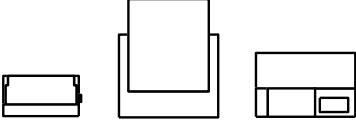

Installasjon – Exterior (Actrix utvalgte symboler)

3 av totalt 23 symboler.

Type	Ref	SymbolId	Beskrivelse	Grafikk
-		Tree	Tre	
-		Flower	Blomst	
-		Small van	Van	

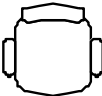


Installasjon – Office equipment (Actrix utvalgte symboler)

8 av totalt 26 symboler.

Type	Ref	SymbolId	Beskrivelse	Grafikk
-		Copier 1,2,3,4	Kopimaskiner	
-		Printer 1,2,3	Printere	
-		Telephone	Telefon	


Installasjon – Chairs (Actrix utvalgte symboler)

3 av totalt 12 symboler.

Type	Ref	SymbolId	Beskrivelse	Grafikk
-		Common chair	Vanlig stol	
-		Tandem seating	2 seter	
-		Guestchair	Gjestestol	

Installasjon – Storage (Actrix utvalgte symboler)

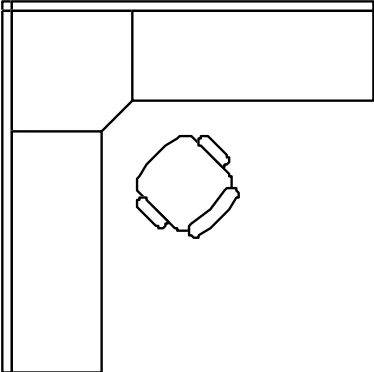

1 av totalt 9 symboler.

Type	Ref	SymbolId	Beskrivelse	Grafikk
-		Bookcase	Bokhylle. Kobles på vegg	

Installasjon – Desks and Workstations (Actrix utvalgte symboler)

4 av totalt 24 symboler.

Mange av symbolene inneholder intelligens som gjør at de kan kobles sammen til grupper etc.

Type	Ref	SymbolId	Beskrivelse	Grafikk
-		Single workstation	Arbeidsplass hjørne	
-		Desk	Bord. Kan kobles til andre møbler	
-		Wall panel, curved corner	Vegger kontorlandskap. Elementer kobles sammen	